

СТРУКТУРА НАЛОГОВЫХ ДОХОДОВ БЮДЖЕТА Г. НОВОСИБИРСК

Полюхова Алиса, группа ЭУ-03.

Руководитель: Чурикова А.А., канд. экон. наук, доцент кафедры бухгалтерского учета, анализа и аудита Сибирского университета потребительской кооперации

Проблема

Налоговые доходы являются одним из приоритетных направлений в финансовом обеспечении бюджета региона. Данная деятельность связана с необходимостью проводить эффективную и сбалансированную налоговую политику,

Цель и задачи

ЦЕЛЬ: Ознакомиться с доходами бюджета города Новосибирска за 2020-2022 гг., для выяснения значимости налоговых доходов.

ЗАДАЧИ:

1. Изучить, что такое налоговые доходы
2. Изучить, какую долю (в процентах (%)) составляют налоговые доходы бюджета г. Новосибирска за 2020 – 2022 гг.
3. Представить результаты исследования в виде диаграмм

Материалы и методы

Материалы:

- Статистические данные налоговых доходов бюджета города Новосибирска

Методы:

- Анализ
- Системный подход
- Сравнение

Налоговые доходы—это налоги и сборы, уплачиваемые в бюджет:

- **НДФЛ**
- **Акцизы**
- **Единый сельскохозяйственный налог**
- **Государственная пошлина**
- **Земельный налог**
- **Налог на имущество физ. лиц**
- **И другие**

На основе данных о налоговых доходах г. Новосибирска можно произвести сравнение 2020 и 2022 г. (млн. руб.)

НДФЛ за 2020 г.—14 781,1; за 2022 г.—16 922,9 (увеличение на 2 141, 8)

Акцизы за 2020 г.—157,6; за 2022 г.—181,9 (увеличение на 24,3)

Налоги на совокупный доход за 2020 г.—2 543,9; за 2022 г.—337,3 (уменьшение на 2 206,6)

Налоги на имущество за 2020 г.— 4 006,1; за 2022 г.— 4 161,0 (увеличение на 154,9)

Государственная пошлина за 2020 г.—361,5; за 2022 г.— 403,6

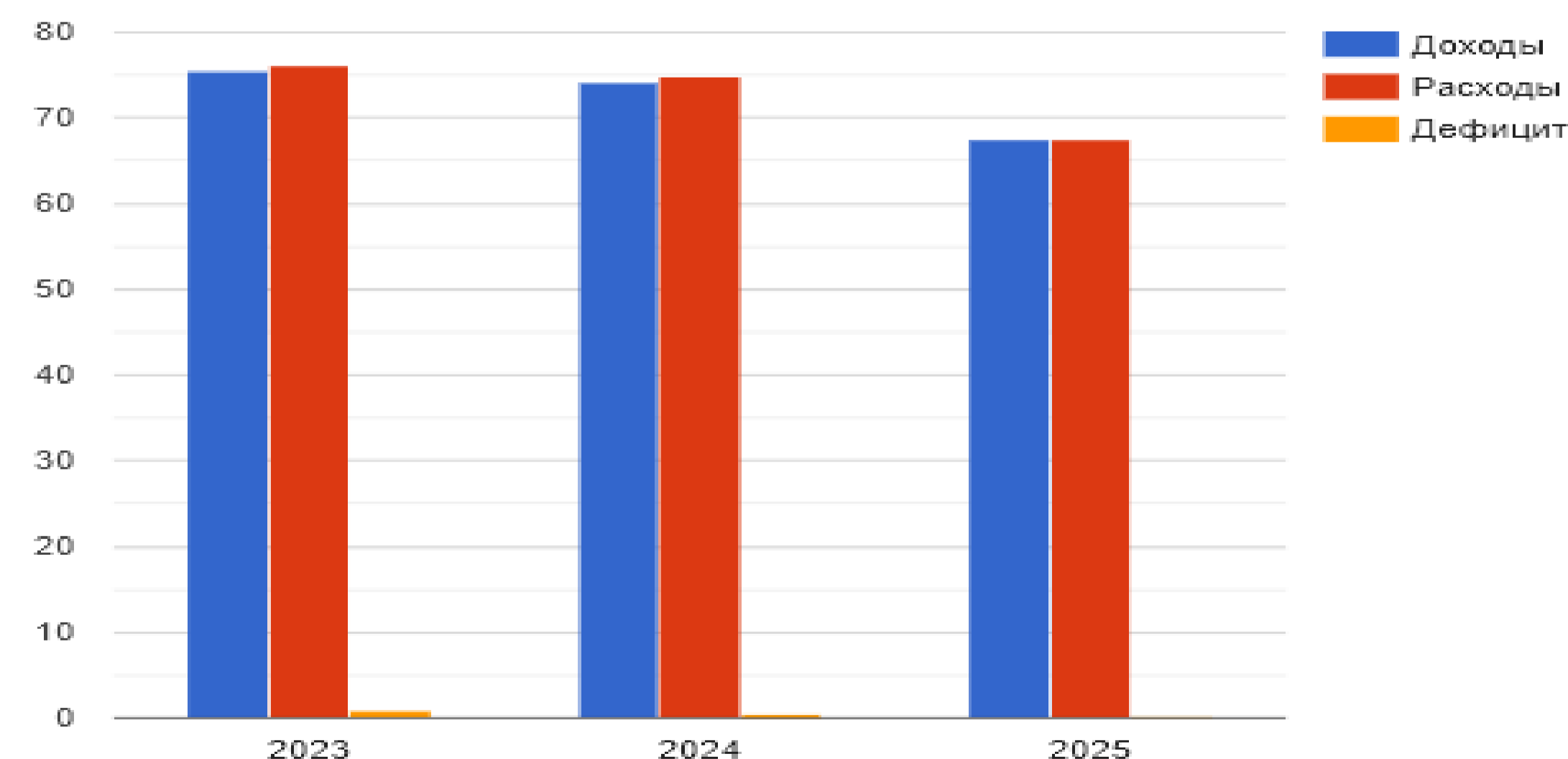


Диаграмма 1. Налоговые доходы бюджета, 2020 год, млн. руб.

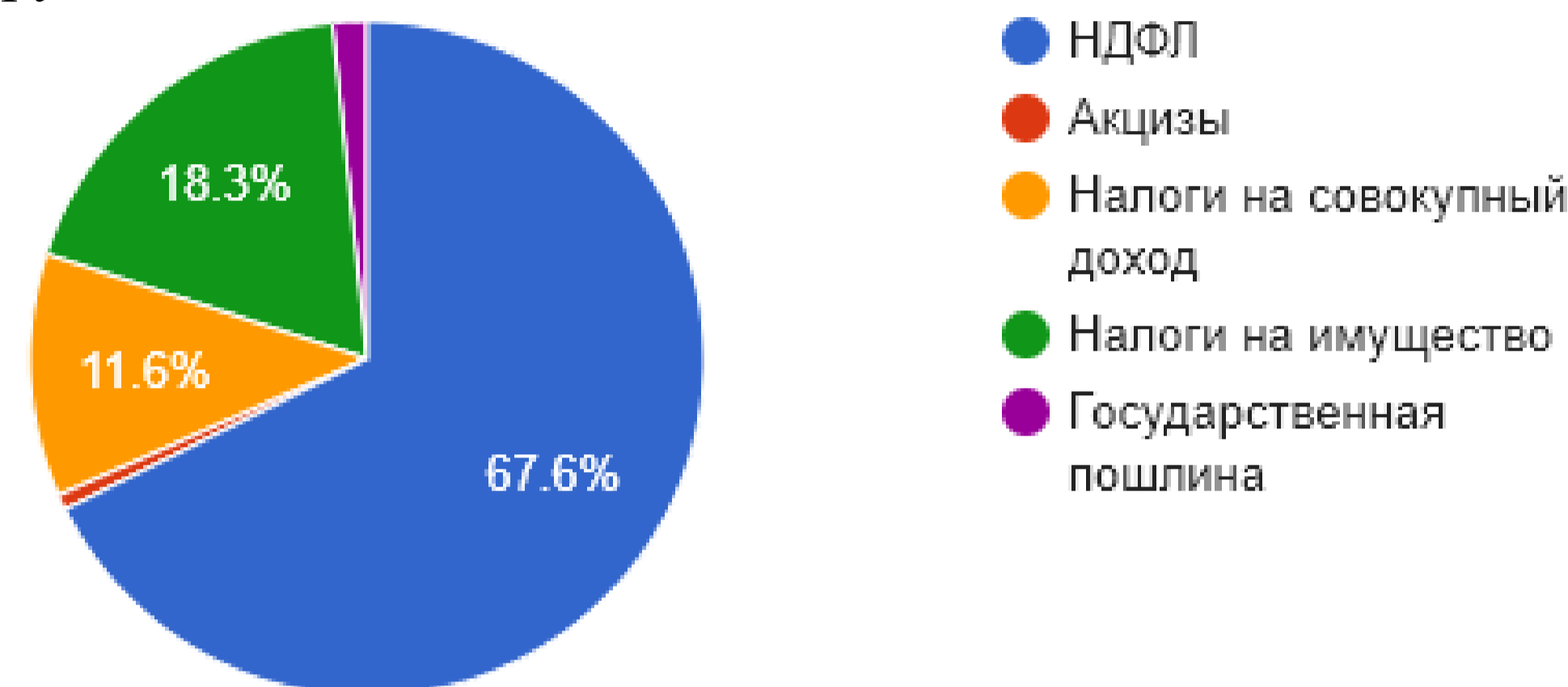


Диаграмма 2. Налоговые доходы бюджета, 2021 год, млн. руб.

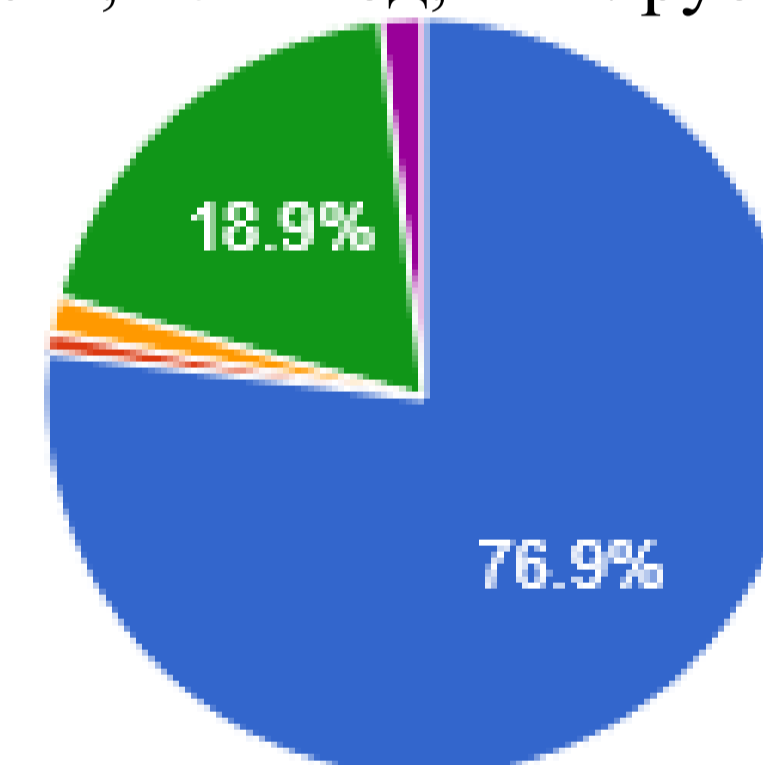
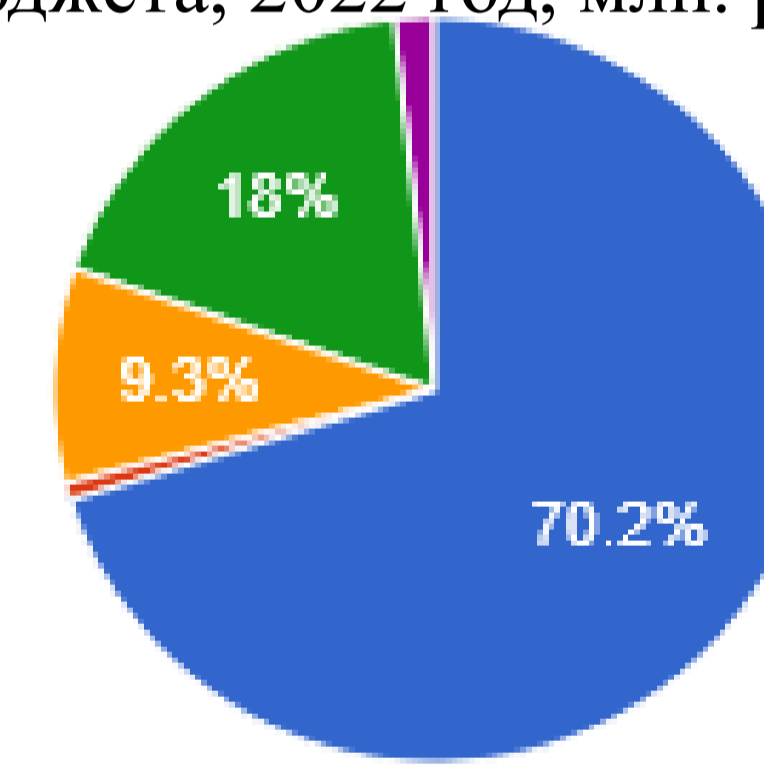


Диаграмма 3. Налоговые доходы бюджета, 2022 год, млн. руб.



На представленных диаграммах можно увидеть, какую долю (в процентах (%)) составляют налоговые доходы бюджета города Новосибирска на период 2020 – 2022 гг. Основную долю налоговых доходов бюджета составляет НДФЛ, далее следуют налоги на имущество физических лиц, налоги на совокупный доход, госпошлины и акцизы. Данная градация налоговых доходов прогнозируется как на 2020 год, так и на 2021 – 2022 гг. На представленной диаграмме слева можно увидеть структуру бюджета города Новосибирска. Расходы городского бюджета составят в 2023

Выводы

Цель данной работы заключалась в ознакомлении с доходами бюджета г. Новосибирска для выяснения значимости налоговых доходов. Проанализировав результаты работы можно сказать, что цель достигнута. Налоговые доходы г. Новосибирска (40,8% в общей структуре доходов города в 2022 г.) — большую часть составляют доходы от НДФЛ и налога на имущество, акцизы составляют наименьшую часть. В 2024 году дефицит бюджета планируется в сумме 500 тыс. руб., доход бюджета 74, 27млрд. руб., расход бюджета